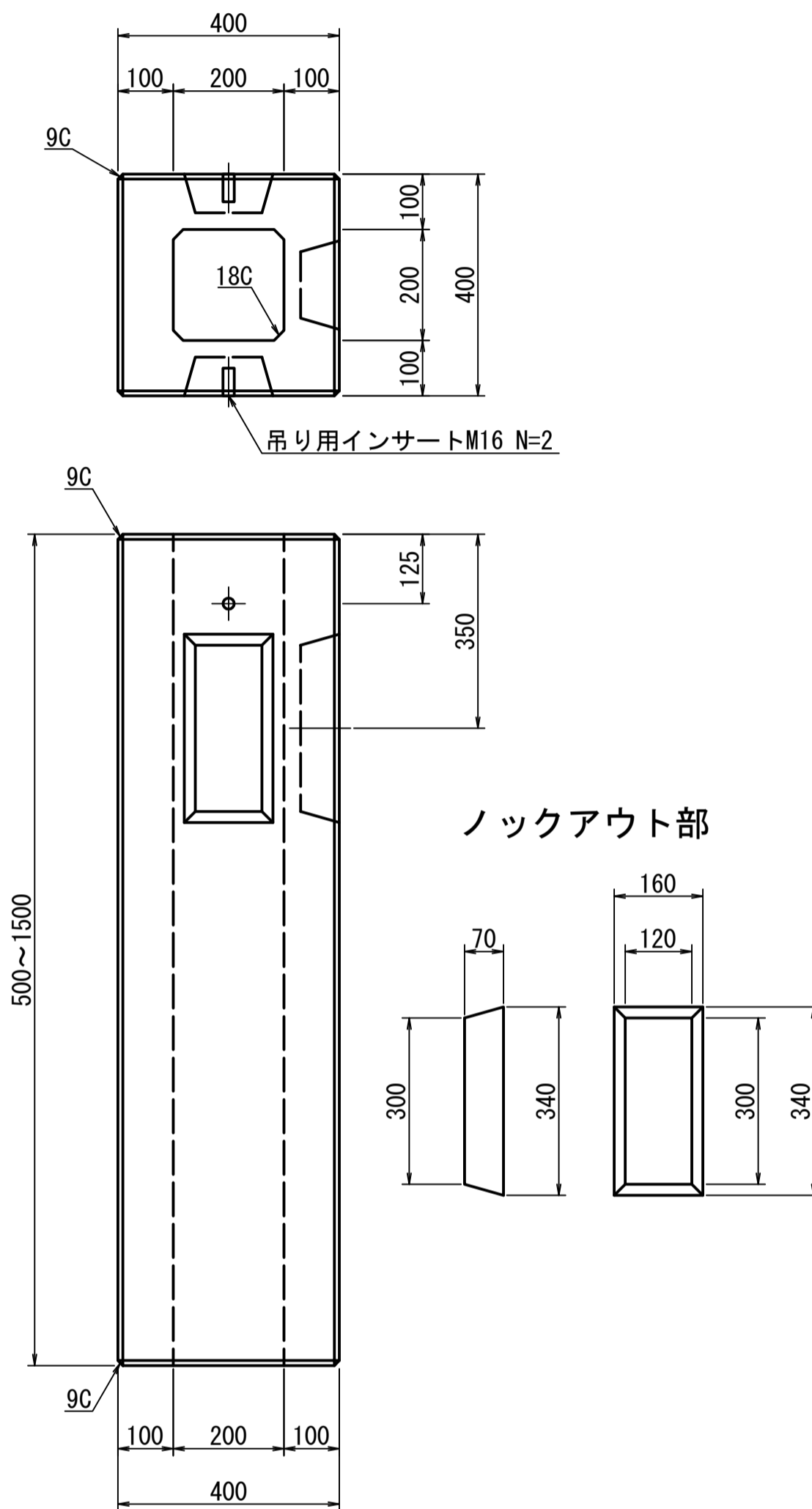


ポール基礎 構造図 尺度 1:10

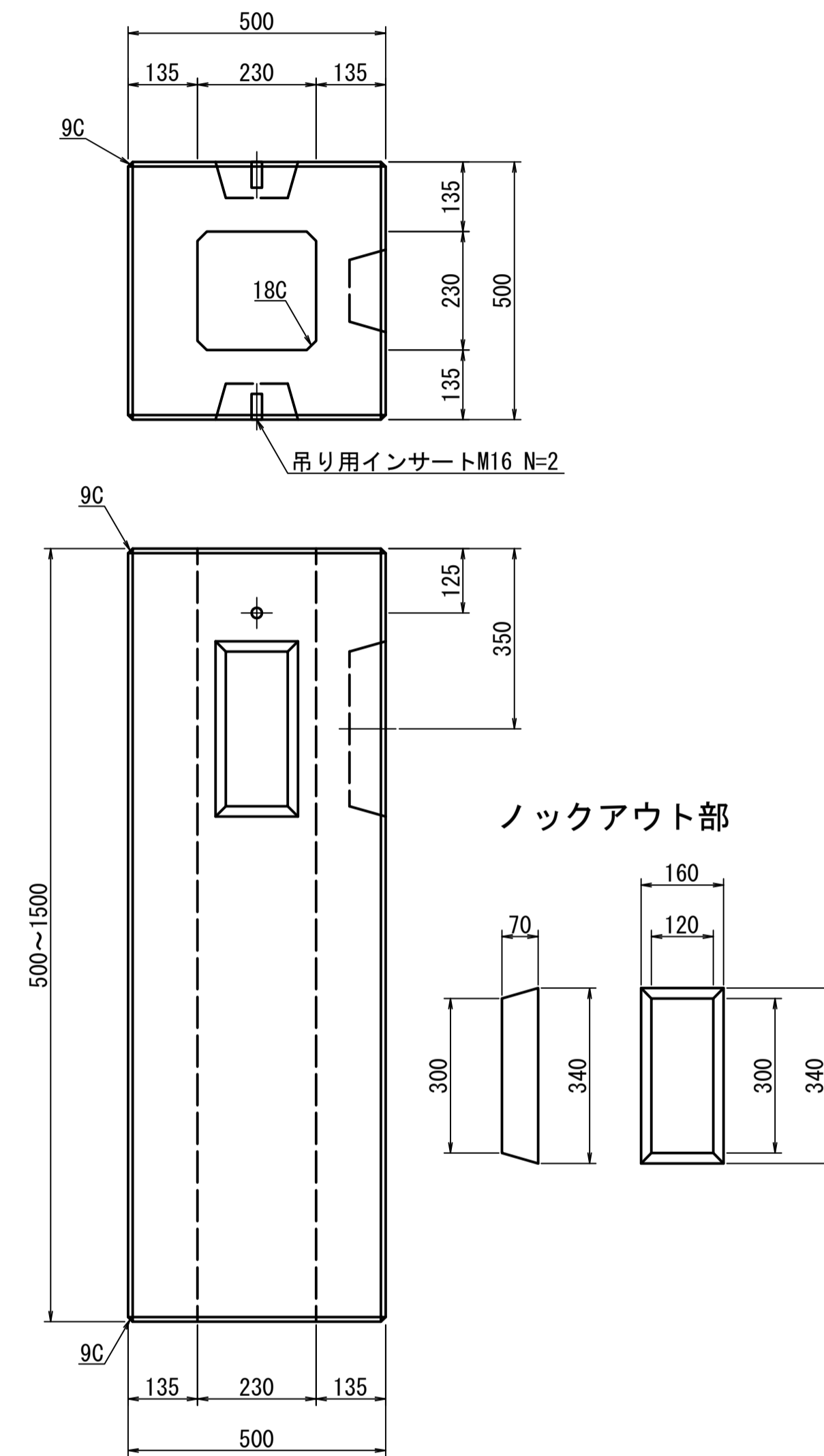
ポール基礎
□400×H500~1,500



規格 (mm)	製品体積 (m3)	製品重量 (kg)
400×400× 500	0.060	141
400×400× 600	0.063	147
400×400× 700	0.075	176
400×400× 800	0.087	204
400×400× 900	0.099	232
400×400×1,000	0.111	261
400×400×1,100	0.123	289
400×400×1,200	0.135	317
400×400×1,300	0.147	346
400×400×1,400	0.159	374
400×400×1,500	0.171	402

※H=500はノックアウト無になります。

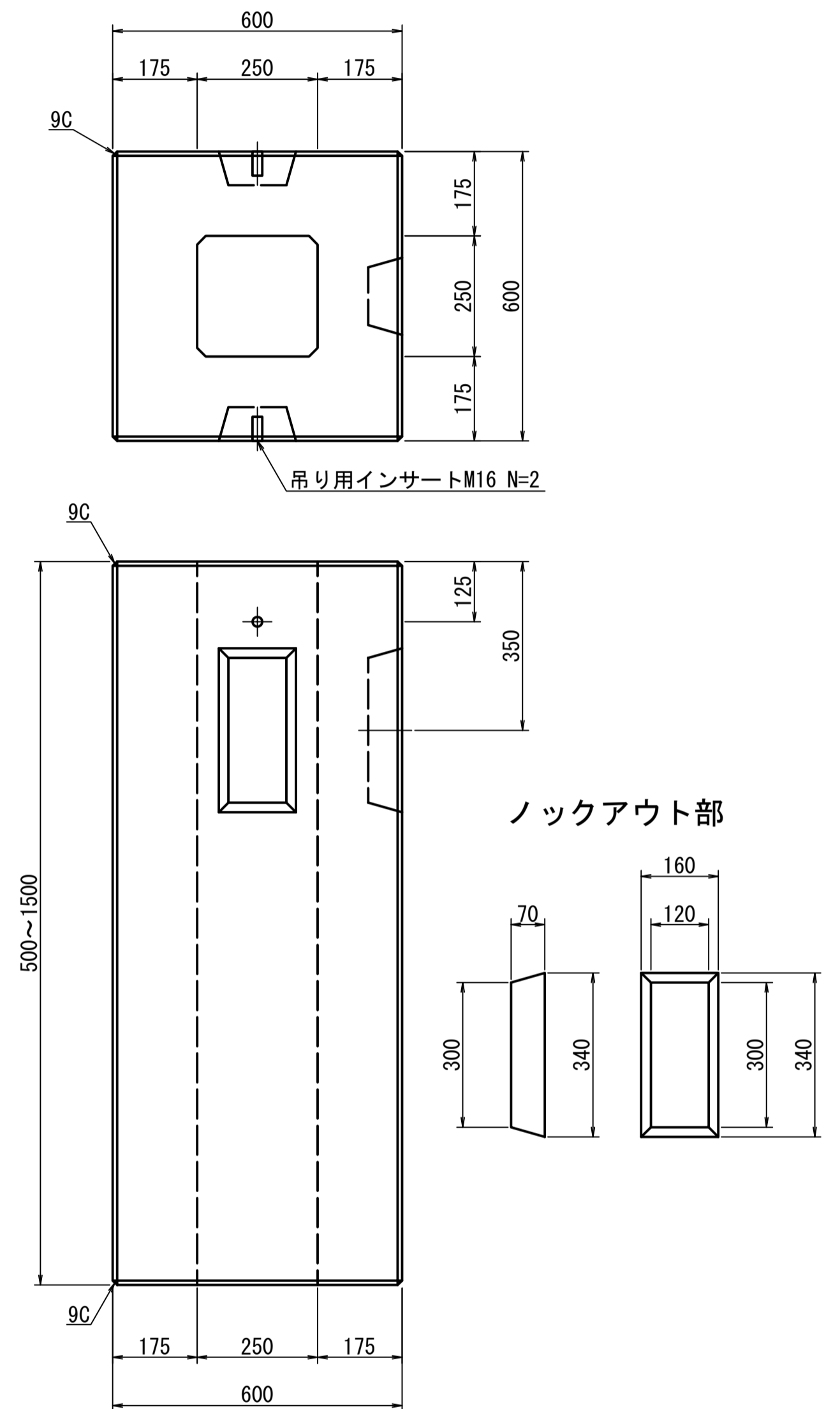
ポール基礎
□500×H500~1,500



規格 (mm)	製品体積 (m3)	製品重量 (kg)
500×500× 500	0.099	232
500×500× 600	0.109	256
500×500× 700	0.129	302
500×500× 800	0.148	349
500×500× 900	0.168	395
500×500×1,000	0.188	442
500×500×1,100	0.208	488
500×500×1,200	0.228	535
500×500×1,300	0.247	581
500×500×1,400	0.267	628
500×500×1,500	0.287	674

※H=500はノックアウト無になります。

ポール基礎
□600×H500~1,500



規格 (mm)	製品体積 (m3)	製品重量 (kg)
600×600× 500	0.149	350
600×600× 600	0.169	398
600×600× 700	0.199	468
600×600× 800	0.229	538
600×600× 900	0.259	608
600×600×1,000	0.288	677
600×600×1,100	0.318	748
600×600×1,200	0.348	818
600×600×1,300	0.378	888
600×600×1,400	0.408	958
600×600×1,500	0.437	1,048

※H=500はノックアウト無になります。